LA ALIANZA DE CENTROS REGIONALES SE ENORGULLECE DE PRESENTAR

Ready Together (Preparados Juntos): Serie de Preparación para Emergencias

TEMA: SEGURIDAD EN OTOÑO





VERIFICACIÓN DE ACCESIBILIDAD DE LA PRESENTACIÓN

•Esta presentación contará con un intérprete de Lenguaje de Señas Americano que aparecerá resaltado en la pantalla



•Para ver la traducción en tiempo real en inglés, chino, español o vietnamita.

Haga clic en el Ícono de Interpretación.



•Para hacer una pregunta en cualquier momento durante esta presentación

Utilice la función de Preguntas y Respuestas en la parte superior de su pantalla.



AGENDA

- Conceptos Básicos
- El Niño
- Terremotos
- Seguridad Durante Halloween



PREPARACIÓN PARA EMERGENCIAS

Conceptos Básicos

Repaso





PREPARACIÓN PARA EMERGENCIAS

Pregunta #1:

¿Cuántas personas aquí están inscritas para recibir alertas de emergencia locales?



PREPARACIÓN PARA EMERGENCIAS



Pregunta #2:

¿Es importante prepararse con anticipación elaborando un plan, hablando sobre él y poniéndolo en práctica antes de que ocurra una emergencia?





PREPARACIÓN PARA EMERGENCIAS

Pregunta #3:

Al igual que elaborar un plan, ¿también es importante familiarizarse con la terminología básica que podría encontrar durante una emergencia o un desastre?





PREPARACIÓN PARA EMERGENCIAS

Pregunta #4:

¿Tiene una mochila de emergencia o un kit de suministros para permanecer en casa?





EL NIÑO

¿Qué es El Niño?

El Niño es un fenómeno climático natural causado por el calentamiento de las aguas del océano Pacífico.



Lluvias Intensas

Debido al calentamiento de las aguas del océano. Aumenta la cantidad de humedad disponible.

Erosión Costera

Provocada por las tormentas invernales que generan grandes olas y marejadas ciclónicas en las zonas costeras.

Deslizamientos de Tierra y Flujos de Escombros

Provocados por las lluvias intensas en laderas saturadas de agua.

Dinámica de la Acumulación de Nieve

Los ciclos intensos de El Niño pueden provocar una gran acumulación de nieve en las zonas de mayor altitud de la Sierra Nevada.





ZONAS DE EL NIÑO

Arroyos, Ríos o Calles en Zonas Bajas

Esté atento a las inundaciones y al aumento rápido del nivel del agua.



Montañas

Nevadas intensas y carreteras peligrosas



Colinas o Zonas Quemadas por Incendios

Esté atento a los deslizamientos de lodo y los flujos de escombros.



Desierto

Inundaciones repentinas en cauces secos y zonas bajas.



Costa

Olas Grandes y Erosión



En Toda California

Vientos fuertes, caída de árboles, cortes de energía eléctrica y cierres de carreteras.





PREPARACIÓN PARA EL NIÑO



Manténgase Informado

Inscríbase para recibir alertas de emergencia locales, esté atento a los pronósticos del tiempo y siga las instrucciones de las autoridades locales.



Elabore un Plan

Piense a dónde iría y cómo llegaría allí si tuviera que salir de su hogar.



Planifique para Cubrir las Necesidades Diarias

Tenga en cuenta los medicamentos, el equipo médico, el transporte, las mascotas, las necesidades de comunicación y cualquier otra cosa de la que dependa diariamente.



Sepa Dónde Obtener Ayuda

Si el servicio está disponible, llame al 211 o visite su sitio web para obtener información sobre los servicios y recursos locales, o llame al 9-1-1 en caso de emergencia,



PREPARACIÓN PARA TERREMOTOS

Antes

¡Descargue la aplicación MyShake en su teléfono celular, asegure los muebles que estén sueltos o sean altos y tenga lista una mochila de emergencia!



Durante

AGÁCHESE, CÚBRASE y SUJÉTESE o BLOQUEE, CÚBRASE y SUJÉTESE.

Después

Esté preparado para las réplicas, siga las instrucciones de las autoridades de seguridad pública y compruebe si hay peligros en los alrededores.



SEGURIDAD DURANTE HALLOWEEN

Disfraces

- Use ropa resistente al fuego.
- Use ropa de colores llamativos o reflectante, o añada tiras de cinta reflectante.
- Asegúrese de que los disfraces no sean demasiado largos para evitar tropiezos, caídas y/o golpes



Seguridad

- Nunca entre en el hogar de otra persona. Permanezca en el porche.
- No acepte que personas desconocidas lo lleven en sus vehículos.
- Mantenga una distancia segura de los vehículos en movimiento.
- Mire en todas las direcciones antes de cruzar la calle y utilice las aceras.



Dulces

- No coma dulces hasta que hayan sido revisados en casa.
- Revise las etiquetas para verificar la presencia de alérgenos alimentarios
- Retire cualquier objeto que pueda representar un riesgo de asfixia.
- Revise si hay señales de manipulación indebida.

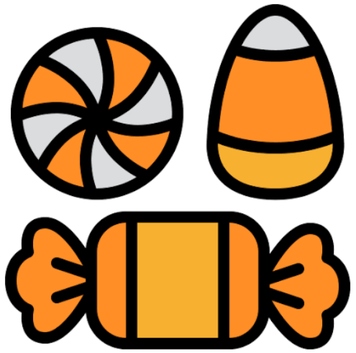

GRACIAS

Feliz Halloween



