區域中心合作夥伴榮幸推出

攜手準備：
應急準備系列

主題：秋季安全





簡報無障礙功能檢查

- 本次簡報將配備一名美國手語翻譯員，其形象將在螢幕上突出顯示。

- 如需查看英語、中文、西班牙語或越南語的即時翻譯。

請點擊翻譯圖標。

- 您可以在本次簡報過程中的任何時間提問。

請使用螢幕頂端的問答功能。



議程

- 基礎知識
- 聖嬰現象
- 地震
- 萬聖節安全



應急準備

基礎知識

回顧





應急準備

問題 1：

在座有多少人已註冊接收當地的緊急警報？



應急準備

問題 2

在緊急情況發生之前，透過制定計劃、討論並演練該計劃來提前做好準備，這是否很重要？







應急準備

問題 3

與制定計劃一樣，熟悉在緊急情況或災害期間可能遇到的基本術語是否也很重要？





應急準備

問題 4

您是否備有應急包或居家應急用品包？





聖嬰現象

什麼是聖嬰現象？

聖嬰現象是由太平洋海水變暖引起的一種自然天氣模式。

強降雨

由於海水變暖。增加了可用的水氣量。

山崩和土石流

由強降雨落在水分飽和的山坡上所引發。

海岸侵蝕

由冬季風暴給海岸帶來的巨浪和風暴潮所引發。

積雪動態變化

強烈的聖嬰現象週期可導致內華達山脈高海拔地區大量積雪





受聖嬰現象影響的地區

溪流、河流或低窪街道

留意洪水和迅速上漲的水位。



山丘或野火燒毀區域

留意土壤滑動和土石流



海岸

巨浪與侵蝕





山脈

大雪和危險路況



沙漠

乾涸河道和低窪處的山洪。



加州各地

強風、樹木倒伏、停電和道路封閉



聖嬰現象應對準備



隨時瞭解最新資訊

註冊接收當地的緊急警報，關注天氣預報，並遵循當地官員的指示。



制定計劃

考慮如果需要離開家，您將前往何處，以及如何到達那裡。



為日常需求做好計劃

考慮藥物、醫療設備、交通、寵物、溝通需求，以及您每天依賴的任何其他事物。



瞭解從何處獲得幫助

如果當地提供此項服務，請撥打 211 或造訪其網站，瞭解當地服務和資源的資訊，或在發生緊急情況時撥打 9-1-1。



地震應對準備

地震前

在您的行動裝置上下載 MyShake 應用程式，固定未固定或高大的家具，並準備好應急包！



地震期間

趴下、掩護並穩住，或鎖定輪椅、掩護並穩住。

地震後

做好應對餘震的準備，遵循公共安全官員的指示，並檢查周圍區域是否存在危險。



萬聖節安全

服裝

- 穿著阻燃服裝
- 穿著顏色鮮豔、具有反光效果的服裝，或加貼反光膠帶條
- 確保服裝不會過長，以免絆倒、跌倒和/或發生其他碰撞



安全

- 切勿進入他人家中。留在門廊上
- 不要搭乘陌生人的車輛
- 與行駛中的車輛保持安全距離
- 過馬路前向各個方向觀察，並使用人行道



糖果

- 糖果帶回家檢查後再吃
- 檢查標籤，留意可能引起食物過敏的成分
- 移除任何可能導致窒息的危險因素
- 檢查是否有被人動過手腳的痕跡

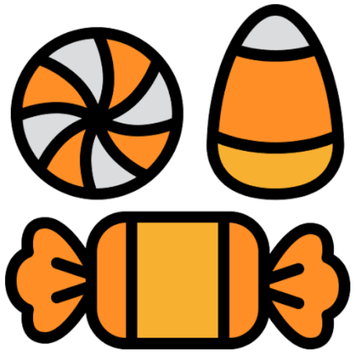

謝謝！

快樂
萬聖節



